

ÍNDICE

Montaje e instalación	2
Descripción sillón de pedicura SPA (modelo CALN)	3
Tipos de masaje	4
Ajustes generales del sillón y audio	5
Prestaciones de la bañera y detalles	7
Ficha técnica	7

Disfrute de un masaje **CALN**

CONFORT
DES**C**ANSO
REL**A**X
BIE**N**ESTAR

Acomódate en nuestro sillón **CALN** y olvídate de todo lo demás

Weelko traslada el relax de los espacios termales a una línea especial de camillas específicas para SPA y wellness. La calidez de la madera, el tacto agradable de sus tapizados y la amplitud de sus dimensiones las convierten en elementos clave que contribuyen a generar atmósferas minimalistas de calma y bienestar.

Descubre el sillón CALN en el interior.



Montaje e instalación

Embalaje

El producto se entrega en 2 embalajes de dimensiones:

BASE: 147 x 85 x 51 cm
SILLÓN: 118 x 72 x 60 cm

Instalación

Vea nuestro vídeo de instalación y prestaciones del sillón CALN en nuestra sección WEELKO TV o a través del canal Vimeo.



*Estas imágenes difieren visualmente del producto final

Sillón de pedicura SPA, modelo CALN (ref. 4122B)

Descripción

Sillón de pedicura SPA de diseño elegante y ergonómico con tapizado en PU de alta calidad. Equipado con 2 motores que regulan la inclinación del respaldo y el desplazamiento del asiento. Reposabrazos abatibles para el fácil acceso del paciente al sillón y con bol de manicura integrado. Sistemas de masaje mecánico y de aire a presión incorporados. Bañera de pies con hidromasaje y ducha extensible para enjuague y reposapiés regulable en altura.

Color de tapizado

- Blanco

Equipamiento de serie


- Conexión para dispositivos MP3
- Mando selección tipo de masaje
- Bañera de hidromasaje con ducha extensible para enjuague
- Bol para manicura



Tipos de masaje


Masaje en el asiento mediante aire a presión

Masaje de aire a presión ubicado en el asiento. Presión de aire ajustable.



Masaje mecánico dorsal

Este sistema consta de un mecanismo con ruedas ubicado en el interior del respaldo. Éste actúa a lo alto y ancho de la espalda realizando un masaje dorsal, desde las cervicales hasta la zona lumbar. El masaje dorsal consta de diferentes modalidades de masaje.



Niveles de masaje

Cada masaje se efectúa en 7 distintas posiciones de altura, desde la parte inferior de la espalda hasta la parte superior.

Modalidades de masaje:



SHIATSU: También conocido como digitopuntura. Inspirado en el masaje realizado con los dedos ejerciendo presión en la espalda.

KNEADING: Masaje suave de amasado con los dedos.

FLAPPING: Masaje rápido simulando golpecitos con las palmas de las manos abiertas.

K. KNOCKING: Masaje realizado con los puños cerrados.


K. FLAPPING: Masaje combinado: amasado + palmas

Ajustes del sillón:



El primer bloque del mando del sillón agrupa varias funciones, algunas de las cuales sólo están disponibles según el modelo de sillón. En el caso del modelo CALN 4122B, los pulsadores inactivos son: PULSATOR, MUSIC, y HOT.

El mando se enciende con la función POWER y el selector HEIGHT se utiliza para escoger la posición del masaje dorsal. Existen 7 posiciones en altura definidas. De 0 a 60 cm.



TIME: Ajuste de tiempo del masaje. Con este botón se puede ajustar el tiempo de masaje hasta 20 minutos, con incrementos de 5 min.


El segundo bloque del mando controla los ajustes de la posición del sillón. Los selectores de la izquierda permiten ajustar la inclinación del respaldo. Accione el botón superior para incorporar el respaldo del sillón y el botón inferior para descenderlo (de 50 a 75°).

La botones que conforman la cruz central están destinados a ajustar el desplazamiento del sillón y su altura. En la versión CALN, 4122B, de 2 motores, los selectores de altura del sillón están inactivos (Función no disponible). Accione el botón izquierdo y derecho para desplazar el sillón hacia adelante y hacia atrás (recorrido de 0 a 10 cm).

La tecla AUTO tiene 4 modos definidos: A, B, C y D. Los modos C y D no están disponibles.

El modo automático A combina un tipo de masaje en cada posición de la espalda.

El modo automático B trabaja cada tipo de masaje en cada posición de la espalda.



WIDTH: Este selector permite ajustar el ancho de actuación de las ruedas de masaje. De 34 a 42 cm. Se puede ajustar en todos los tipos de masaje, salvo el de TAPOTEMENT.

KNOCK SPEED: Ajuste de velocidad del masaje en 3 niveles distintos. Únicamente para el masaje MALAXAGE.

KNEAD SPEED: Ajuste de velocidad del masaje en 5 niveles distintos. Únicamente para el masaje À COUPS DE MAINS.

AIR MASSAGE: Activar la opción masaje por aire a presión en el asiento.

HAND/LEG: No disponible.

PREASSURE: Ajuste de la potencia del masaje mediante aire a presión. Dispone de 3 niveles distintos.

Funciones de audio:

Conexión para dispositivos MP3, USB, tarjeta de memoria y toma de auriculares.

Los ajustes habituales de audio se controlan a través de los 5 últimos botones del mando.

Play / Pausa
Título anterior y siguiente
Volumen + / -



Prestaciones del sillón

Reposapiés ajustable

El sillón CALN dispone de un reposapiés acolchado regulable en altura mediante un sencillo sistema para asegurar el confort de profesional y paciente en cada momento.



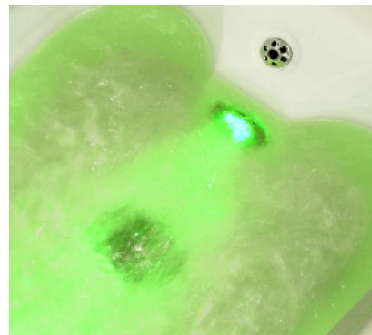

Apoyabrazos con bol de manicura integrado

Ambos apoyabrazos disponen de un compartimento donde se encuentra respectivamente un bol de manicura extraíble. Uno de los apoyabrazos cuenta también con un espacio para guardar el mando a distancia del sillón.



Prestaciones de la bañera

Hidromasaje y luces LED



Ducha extensible para el enjuague

Desagüe de la bañera



Agua fría y caliente

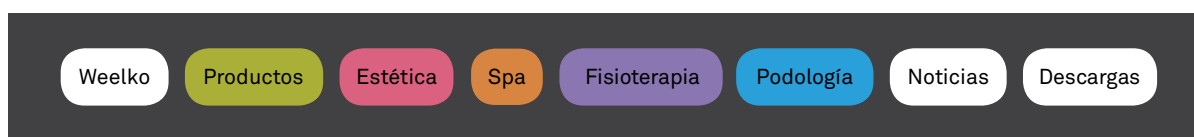
Características técnicas:

Dimensiones y peso	Medidas embalaje (cm)	147 X 85 X 51 cm
		118 X 72 X 60 cm
	Medidas producto (cm) W x H x D	130 x 85 x 150 cm
	Peso bruto (kg)	65/65
	Peso neto (kg)	110
Características técnicas	Voltaje	220 V—240 V
	Frecuencia	50 Hz/60 Hz
Peso máximo de carga		120 kg
Recorrido en altura de las ruedas		de 0 a 60 cm
Recorrido horizontal de las ruedas		de 34 a 42 cm
Presión del masaje de aire		30 - 40 kPa
Ángulo de ajuste del respaldo		de 50 a 75°
Recorrido de avance y retroceso del asiento		de 0 a 10 cm
Ajuste del tiempo de masaje		Hasta 20 min



Visita nuestro **TECHNICAL INFO** y descárgate toda la información técnica y comercial que puedas necesitar. Fotografías, dossiers, fichas técnicas, etc. No te lo pierdas!

Dossiers | Technical Zoom



Enciende la **WEELKO TV** desde weelko.com y verás cómo se instala el sillón **CALN** en unos sencillos pasos. ¡Para quienes prefieren una imagen a mil palabras!



vimeo

You Tube



Presoterapia Weelko



Weelko en STS Beauty Barcelona 2013



Microdermabrasion Weelko

weelko.com

Barcelona
Pol. Ind. La Valldan
Camí de Garreta, 92
08600 Berga
Barcelona – Spain
T. +34 93 824 90 20